

## راهنمای آزمون برای دانشجویان

برای ورود به سامانه‌ی آزمون مرکز سنجش و آزمون در هر کدام از مرورگرهای chrome, firefox, opera, ... آدرس <https://edu.pnu.ac.ir> را جستجو کنید.

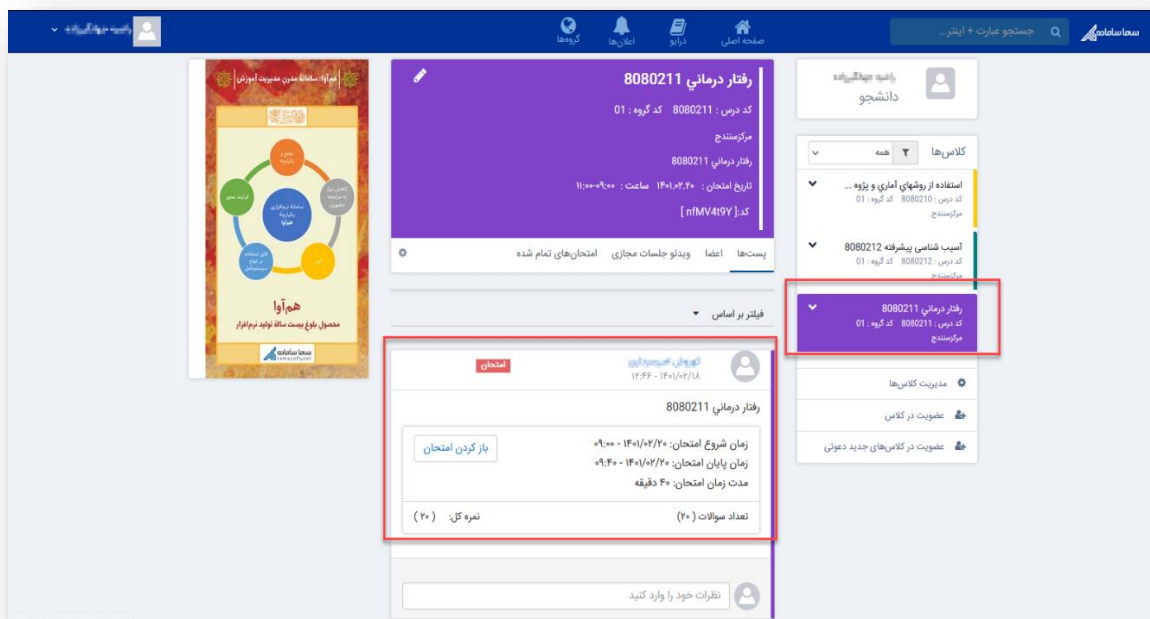
در کادر نام کاربری؛ شماره‌ی دانشجویی و در کادر رمز عبور؛ کد ملی را وارد و بر روی دکمه‌ی ورود کلیک کنید.

**نکته:** دانشجویان اتباع در قسمت نام کاربری و رمز عبور شماره‌ی دانشجویی را وارد کنند.

پس از ورود به سامانه اگر برای درسی فرم امتحانی تعریف شده باشد در قسمت وسط صفحه و با نام امتحان‌های جاری نمایش داده خواهد شد.



همچنین می‌توانید با انتخاب و کلیک بر روی هر یک از کلاس‌ها، اطلاعات مربوط به درس را مشاهده کنید.



برای شرکت در امتحان، تنها در رأس ساعت مقرر می‌توانید با انتخاب گزینه‌ی مشاهده و یا باز کردن امتحان، فرم امتحانی را مشاهده کرده و در امتحان شرکت کنید.

### امتحان‌های جاری

[شرایط و ضوابط شرکت در امتحان](#)

**مشاهده**

رفتار درمانی 8080211  
کلاس: رفتار درمانی 8080211  
تاریخ شروع: ۱۴۰۱/۰۲/۲۰ - ۰۹:۰۰  
تاریخ پایان: ۱۴۰۱/۰۲/۲۰ - ۰۹:۴۰

**yekibook.ir**

**اخبار پیام نور**

امتحان

اپوزان: **رفتار درمانی**  
۱۲:۴۶ - ۱۴۰۱/۰۲/۱۸

رفتار درمانی 8080211

**باز کردن امتحان**

زمان شروع امتحان: ۱۴۰۱/۰۲/۲۰ - ۰۹:۰۰  
زمان پایان امتحان: ۱۴۰۱/۰۲/۲۰ - ۰۹:۴۰  
مدت زمان امتحان: ۴۰ دقیقه

تعداد سوالات (۲۰)      نمره کل: (۲۰)

در صورت فرا رسیدن زمان پاسخ‌دهی به امتحان، دکمه‌ی مشاهده‌ی فرم امتحان برای دانشجو قابل مشاهده بوده و می‌تواند با کلیک بر روی آن، سوالات امتحانی را مشاهده کرده و پاسخ دهد.

سازمان

جستجو عبارت ۲ اینتر...

صفحه اصلی    برگه    آگهی‌ها    گروه‌ها    پشتیبانی

دسترسی به سوالات

نمره کل: ۲۰  
تعداد سوالات: ۳  
۱۴۰۱/۰۲/۱۹ - ۱۲:۵۴

بازگشت به رفتار درمانی 8080211

تاریخ شروع امتحان: ۱۴۰۱/۰۲/۱۹ - ۱۲:۵۴      تاریخ پایان امتحان: ۱۴۰۱/۰۲/۱۹ - ۱۳:۵۴

**مشاهده فرم امتحان**

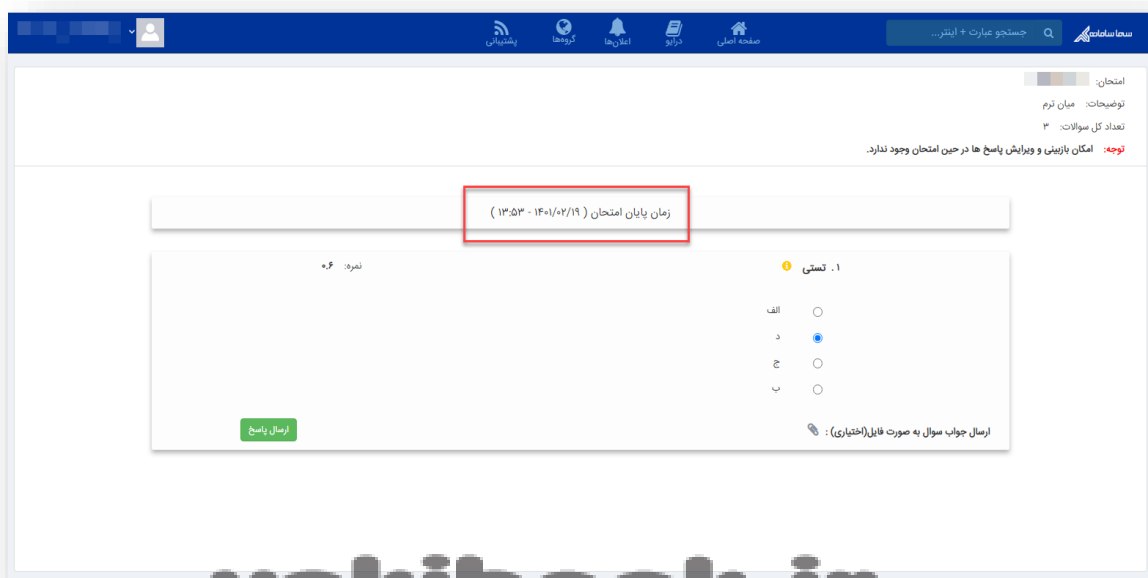
**yekibook.ir**

**اخبار پیام نور**

**نکته ۱:** سوالات طراحی شده، به صورت یک به یک به دانشجویان نشان داده شده و ترتیب نمایش این سوالات به صورت تصادفی است.

**نکته ۲:** گزینه‌های طراحی شده برای سوالات گزینه‌ای، به صورت تصادفی برای دانشجویان نمایش داده می‌شود.

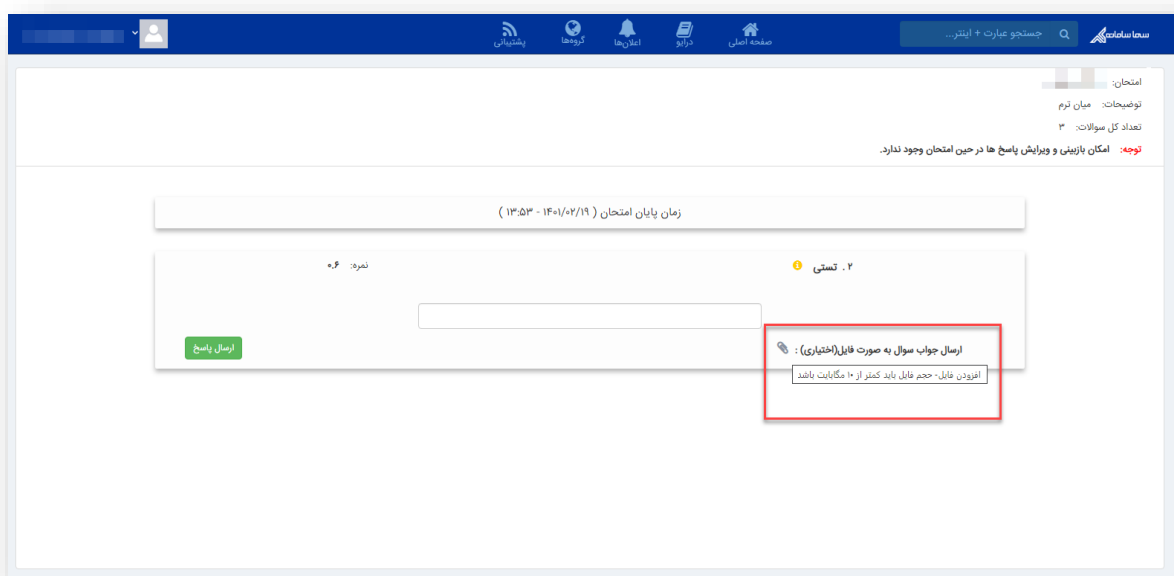
**نکته ۳:** زمان باقیمانده‌ی امتحان به صورت شمارش معکوس به دانشجو نشان داده شده و در صورتی که این زمان به اتمام رسد، فرم امتحان به صورت خودکار بسته شده و دانشجو قادر به ادامه امتحان نخواهد بود.



**yekibook.ir**

**اخبار پیام نور**

**نکته ۴:** امکان بارگزاری فایل در هنگام ارسال پاسخ از جانب دانشجو وجود دارد و دانشجویان می‌توانند در صورت نیاز پاسخ سوالات محاسباتی و ... را به صورت تصویر و یا فایل در پاسخ سؤال پیوست کنند.

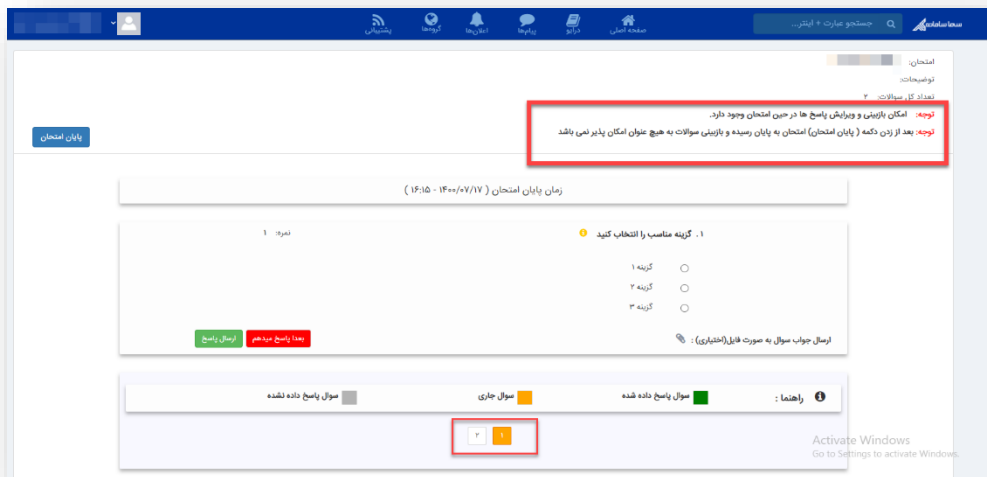


**yekibook.ir**

**اخبار پیام نور**

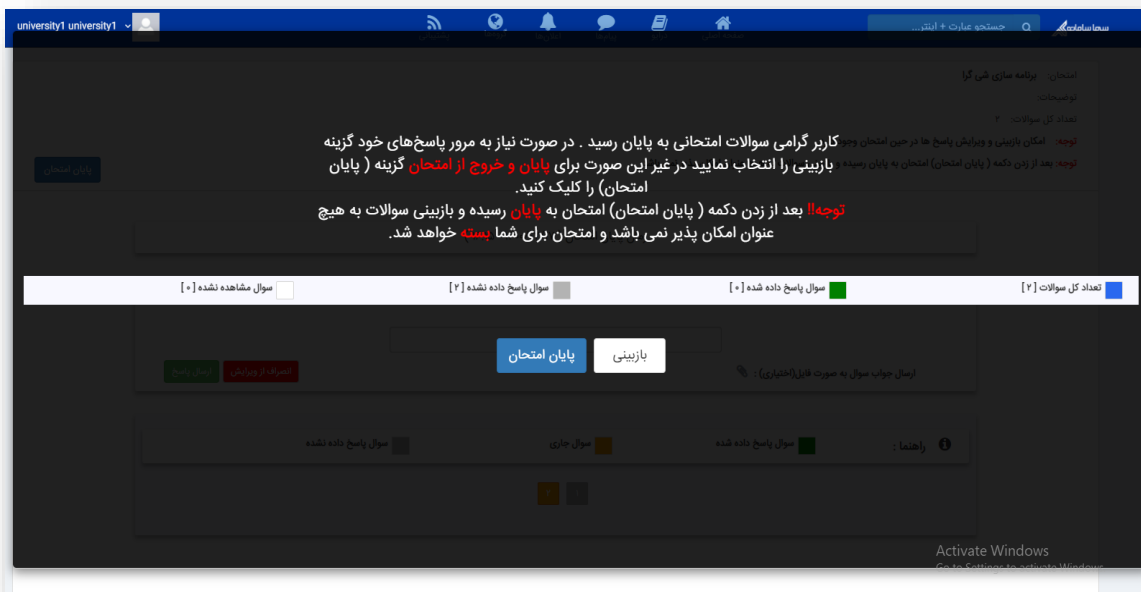
**نکته ۵:** در صورتی که «امکان بازبینی و ویرایش پاسخ‌ها توسط دانشجو در حین امتحان» وجود داشته باشد، این امکان را برای دانشجویان فراهم می‌کند تا مجدداً به سوالات پاسخ داده شده بازگشته و در صورت نیاز بازبینی کنند. در صورت غیرفعال بودن این گزینه، دانشجویان تنها قادرند یک بار سؤال را مشاهده کرده و پاسخ دهند. در صورت ثبت پاسخ و رفتن به سؤال بعد، دیگر قابلیت بازگشت به سؤال پاسخ داده شده وجود نخواهد داشت.

\* وجود و یا عدم وجود این امکان برای دانشجویان در بالای فرم امتحان قابل مشاهده است.

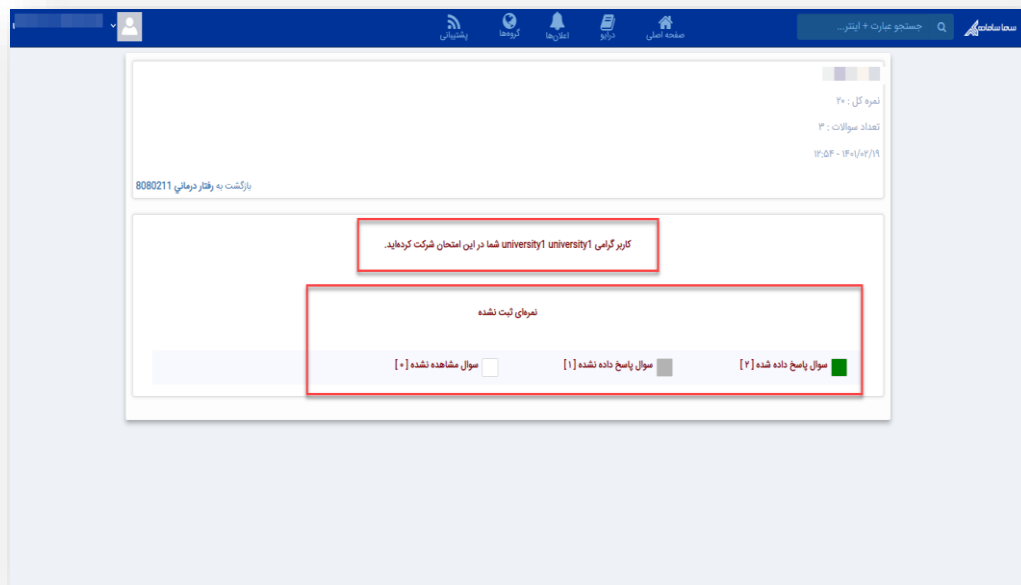


تصویری که در بالا مشاهده می‌شود مربوط به فرم امتحانی با قابلیت بازبینی است. در این گونه سوالات، با کلیک بر روی اعداد موجود در پایین صفحه که نشان‌دهنده تعداد سوالات هستند، می‌توان سوالات مختلف را مشاهده کرد و یا به منظور بازبینی سوالات قبلی را مشاهده و ویرایش کرد.

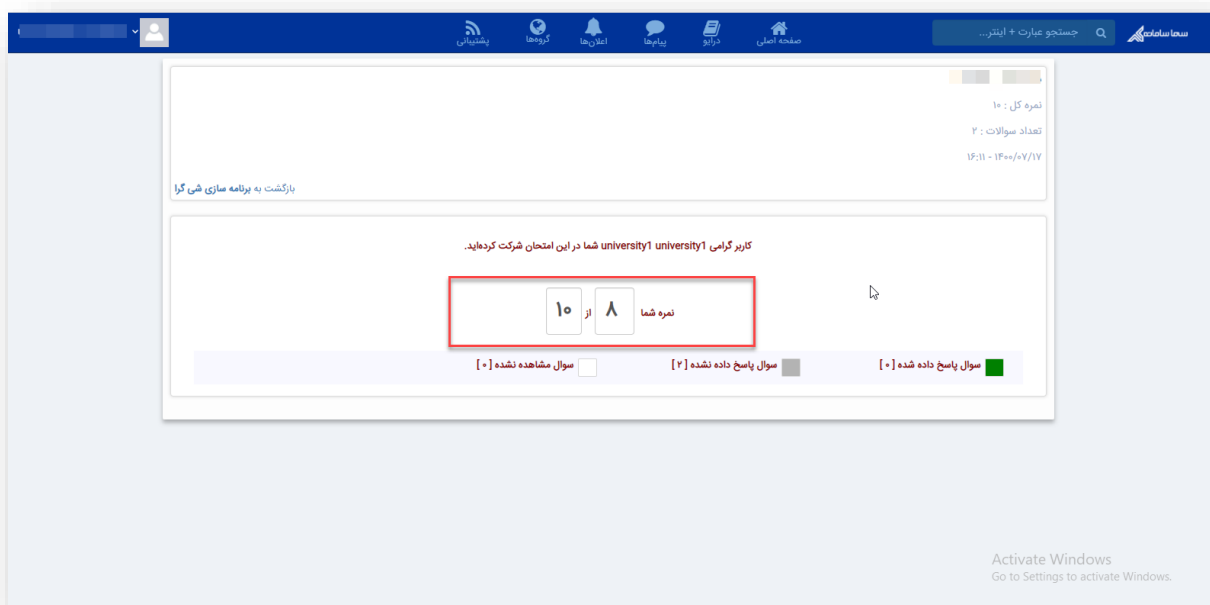
پس از پاسخ به تمامی سوالات، پیامی مبنی بر اتمام امتحان به دانشجو نشان داده شده و سؤالی در خصوص ثبت نهایی امتحان پرسیده می‌شود. پس از تأیید این مورد، پاسخ‌ها برای استاد ارسال می‌شود.



در ادامه دانشجو با مراجعه به این صفحه، پیغامی مبنی بر اینکه قبلا در این امتحان شرکت داشته مشاهده می‌کند.



نمره‌ی دانشجو در این صفحه قابل مشاهده است.



**yekibook.ir**  
اخبار پیام نور